



rewaco[®]
Innovative triking



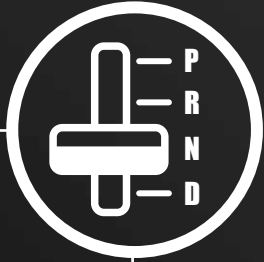
**MODELLE
2017**



REWACO TRIKES SIND ZUM TOUREN GEBAUT

Gleite mit der **EasyDrive-Automatik** durch malerische Landschaften und mach Dir keine Gedanken über ein zusätzliches Gepäckstück. Denn das kommt in dem großen serienmäßigen **Tourback Kofferraum** sicher unter.

Mehr Platz heißt mehr Komfort bei anspruchsvollem Design!



7-Gang
Automatikgetriebe



Antiblockiersystem



Geringer
Kraftstoffverbrauch



**BIG TOUR
BACK**

Mehr Platz. 100% Design.

MODELE

SPORTS TOURER

RF1 ST-2



RF1 ST-3



GRAND TOURER

RF1 GT



LUXURY TOURER

RF1 LT-2



RF1 LT-3





EASYDRIVE
AUTOMATIC

DER AUTOMATIK-SPEZIALIST

Nicht schalten - nur genießen! Der 1.5 Ltr. 4-Zylinder Reihenmotor (VCT) von Mitsubishi bildet das Herzstück der neusten rewaco Trike-Generation. Zusammen mit der fortschrittlichen 7-Gang Automatik von Punch Powertrain wird die Leistung souverän auf die Straße gebracht.

Dieser Antrieb ist ideal für Cruiser und Tourenbegeisterte, die das perfekte Reiseerlebnis suchen und die Abwechslung lieben. Er ist in den beiden Leistungsvarianten 110 PS (81 kW) und 140 PS (103 kW) mit Turbolader erhältlich.

Mit dem Power-Shifter am Lenker wird auf Wunsch im „SP-Sport-Modus“ aus dem entspannten Tourer ein Supersportler zum Kurvenräubern.

ST-2

2-SITZER

Der Sports Tourer. Der RF1 ST überzeugt gerade Trike-Einsteiger und Umsteiger zum Sprung in die RF1-Klasse. Serienmäßig ausgestattet mit dem extragroßen Tourback Koffer-raum ermöglicht er Trikespaß für jedes Budget!



SPORTS TOURER

ST-3

3-SITZER

Der **Sports Family Tourer**. Ausgestattet mit 3 Sitzen und dem großen Tourback Kofferraum ist das RF1 ST-3 ein wahres Raumwunder. Kombiniert mit dem bewährten RF1-Fahrwerk und der 7-Gang Automatik ist ausgiebiges Touren angesagt!



Großer Tourback Kofferraum



SPORTS FAMILY TOURER

GT

2-SITZER

Der Grand Tourer. Die vollendete Idee eines Trikes - herausragende Fahrdynamik und ästhetisches Design zu vereinen. Durch das reichhaltige Ausstattungsangebot kann jedes RF1 individuell konfiguriert werden.



Turbo Hutsche



Heck-Diffusor



GRAND TOURER



Rückleuchtgehäuse in Schwarz matt



Seitenaufprallschutz in Schwarz matt

BLACK LINE

Black – the new Chrome!

Das Ausstattungspaket "Black Line" beinhaltet viele Anbauteile in Schwarz matt. Erhältlich für alle RF1 Modelle.

ERHÄLTlich
FÜR ALLE
MODELLE



LT-2

2-SITZER

Der Luxury Tourer. Der RF1 LT punktet besonders bei ambitionierten Tourenfahrern durch ein vielseitiges Platzangebot, das sportlich-komfortable RF1-Fahrwerk und die butterweiche 7-Gang Automatik. Typisch für den LT-2 sind die beiden praktischen Helmboxen.



Zwei Helmboxen neben dem Soziussitz



Hochleistungsbremsanlage mit ABS



LUXURY TOURER

LT-3

3-SITZER

Der **Luxury Family Tourer**. Abenteuerlust zu dritt! Der RF1 LT-3 vereint die unübertroffene RF1-Fahrdynamik mit exklusivem Design und praktischer Gepäckmöglichkeit für drei Personen. Das perfekte Family-Trike!



Anhängerkupplung



2-Sitzer Rücksitzbank

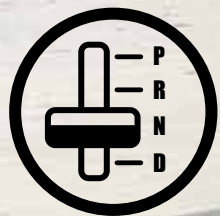


LUXURY FAMILY TOURER

Motordaten		
Motor	wassergekühlter 4-Zylinder-Reihenmotor und Multi-Point-Einspritzsystem	mit Turbolader
Hubraum cm ³	1499	1499
Max. Leistung	81 kW / 6000	103 kW / 6000
Max. Drehmoment	145 Nm / 4000	210 Nm / 3500
Abgasreinigungssystem	Geregelter 3-Wege-Katalysator (G-Kat), Lambdasonde	
Kraftübertragung		
Getriebeart	7-Gang Automatik mit Power-Shifter	
Fahrwerk / Lenkung		
Vorderachse	Trapezlenkgabel mit Bilstein-Gasdruckdämpfer	
Hinterachse	Einzelradaufhängung mit Bilstein-Gasdruckdämpfer	
Bremssystem, vorne / hinten	Scheibenbremse	
Bereifung, vorne	180/55 ZR 17 auf Alufelge 5 J x 17 (optional 200/50 ZR 17 auf Alufelge 5,5 J x 17)	
Bereifung, hinten	255/45 ZR 17 auf Alufelgen 8,5 J x 17 (optional 295/35 ZR 18 auf Alufelgen 11 J x 18 oder 335/30 ZR 18 auf Alufelgen 12 J x 18 oder 305/30 ZR 19 auf Alufelgen 11 J x 19)	
Fahrleistung / Verbrauch		
Höchstgeschwindigkeit (km/h) [1]	165	175
Beschleunigung 0-100 (sek.) [1]	7,2	5,9
Verbrauch bei 90 km/h (l/100 km) [1]	4,9	5,1
Verbrauch bei 120 km/h (l/100 km) [1]	6,5	7,0
Kraftstoff	Super Benzin (ROZ 95), E10	Super Benzin (ROZ 95), E10
Maße / Gewicht / Volumen		
Fahrzeugbreite (mm) [2]	1810 (ST) / 1880 (GT) / 1870 (LT)	1810 (ST) / 1880 (GT) / 1870 (LT)
Fahrzeuginnenlänge (mm) [2]	3650 (ST) / 3690 (GT) / 3670 (LT)	3650 (ST) / 3690 (GT) / 3670 (LT)
Fahrzeughöhe (mm) [2]	1060	1060
Leergewicht (kg) [2]	610 - 618 (je nach Modell)	615 - 623 (je nach Modell)
Max. Zuladung (kg) [2]	277 - 285 (je nach Modell)	272 - 280 (je nach Modell)
Tankinhalt (Ltr.)	40	40

INNOVATIVE TRIKING

Powered by:  **punch
powertrain**
Gear up for the future



7-Gang
Automatikgetriebe



Anti-
blockiersystem



Geringer
Kraftstoffverbrauch

FARBEN

Einschicht-Lackierungen

Standardfarben uni

- 01 Melongelb
- 02 Rubinrot
- 03 Marineblau
- 04 Reinweiß

Zweischicht-Lackierungen

Sonderfarben uni

- 05 Brillantweiß
- 06 Indischrot
- 07 Punch Blue
- 08 Dark Night
- 09 Schwarz-Glimmer

Sonderfarben „R-Edition“

- 10 Ivory White
- 11 Speed Yellow
- 12 Racing Dark Blue
- 13 British Racing Green

Sonderfarben „Black Line“

- 14 Estorilblau
- 15 Soulred
- 16 Lavaorange
- 17 Lichtgrün

Sonderfarben Metallic / Perleffekt

- 18 Perlmutterweiß
- 19 Reflexsilber
- 20 Champagne
- 21 Marrakeschbraun
- 22 Electric Orange
- 23 Mandarine
- 24 Merlot
- 25 Toxic Green
- 26 Ocean
- 27 Titan
- 28 Pantherschwarz
- 29 Chamäleon Effektlack

30 Lackierung in Bi-Colour

31 Lackierung in Wunschfarbe

Sitzfarben

- A Schwarz / Schwarz ¹
- B Schwarz / Grau ²
- C Schwarz / Schwarz ²
- D Schwarz / Rot ¹
- E Schwarz / Bordeaux ¹
- F Schwarz / Mocca ²
- G Graphit / Grau mit Doppelnaht in Weiß

¹ Sitzseitenwangen im Glattleder-Look und Sitzmittelbahn in geprägtem Kunstleder

² Sitzseitenwangen im rutschfesten Alcantara-Look und Sitzmittelbahn in geprägtem Kunstleder

FELGEN



„Star“, Silber



„Star“, SLC-Chrom-Look



„Style“, poliert



„Style“, lackiert



„R-Edition“, Schwarz



„R-Edition“, SLC-Chrom-Look

● Serie ■ Sonderausstattung

Die hier abgebildeten Karosserie- und Sitzfarben können aus drucktechnischen Gründen geringfügig von den tatsächlichen Farben abweichen.

KAROSSERIEFARBEN



01 ●



05 ■

R Edition

BLACK LINE



18 ■



23 ■



28 ■



02 ●



06 ■



10 ■



14 ■



19 ■



24 ■



29 ■



03 ●



07 ■



11 ■



15 ■



20 ■



25 ■

Extras



04 ●



08 ■



12 ■



16 ■




21 ■



26 ■



30 ■



09 ■



13 ■




17 ■



22 ■



27 ■



31 ■

SITZFARBEN



A¹ ●



B² ■



C² ■



D¹ ■



E¹ ■



F² ■



G ■

Die Angaben über Lieferumfang und Leistungen des Fahrzeuges entsprechen den zum Zeitpunkt der Drucklegung vorhandenen Kenntnissen.

Die in diesem Katalog abgebildeten Fahrzeuge sind mit weiteren Sonderausstattungen gegen Mehrpreis ausgerüstet.

Druckfehler und technische Änderungen sind vorbehalten.



rewaco Partner